所有者と船籍港の変更をする場合



【提出書類】

- **変更･移転登録申請書**
- **譲渡証明書（旧所有者の印鑑証明書を添付）**
- **印鑑証明書（新所有者）**
- **船舶検査証書･手帳（現に有効な検査証書に限ります。）**

  注）船名や航行区域等を変更する場合には、最寄りの支部までお問い合わせください。
- **払込票兼受領証（郵便局の場合）又は払込金受取書（銀行の場合）**

機構に提出する際にもう一度確認して下さい！

◆ **申請書の未記入や誤記入はありませんか？**
→記入例の部分が未記入や誤記入の場合には、申請書の訂正が必要となります。

◆ **所有権移転の登録の原因がきちんと記入されていますか？**
→登録の原因欄の該当項目（売買、贈与等）に「レ」を付して下さい。

◆ **船籍港変更の発生年月日がきちんと記入されていますか？**
→必ず船籍港を変更した年月日を記入して下さい。なお、譲渡年月日以前の日付及び未来日は記入できませんのでご注意下さい。

◆ **船籍港変更の登録の原因がきちんと記入されていますか？**
→登録の原因欄の該当項目（船籍港変更）に「レ」を付して下さい。

◆ **新所有者の印鑑証明書の有効期限は大丈夫ですか？**
→JCI受付年月日より3ヶ月前の日以降に発行されたものを提出して下さい。

◆ **手数料振込の証明書は添付されていますか？**
→検査機構専用の振込用紙をご使用の場合には、いずれかを提出して下さい。
①郵便振替払込受付証明書（郵便局の場合）②手数料払込証明書（銀行の場合）
→郵便局又は銀行に備付け用紙を使用した場合には、いずれかを提出して下さい。
① 払込票兼受領証（郵便局の場合）②振込金受取書（銀行の場合）
→ネットバンキングを使用した場合には、下記をご参考下さい。
① 振込年月日、振込金額、振込人名を申請書の備考欄または別紙に記載してください。

機構に提出する際にもう一度確認して下さい！（譲渡証明書）

◆ **譲渡人の実印ははっきりと押印されていますか？**
→印影が不鮮明の場合には、再度実印の押印を求める場合があります。

◆ **譲渡証明書の記載された内容に間違いや未記載はありませんか？**
→譲渡証明書の訂正を求めます。

◆ **譲渡証明書に訂正箇所がある場合、譲渡人の実印で訂正がされていますか？**
→譲渡証明書の訂正箇所の実印訂正を求めます。

◆ **譲渡人の印鑑証明書の有効期間は大丈夫ですか？**
→譲渡証明書記載の譲渡年月日より3ヶ月前の日以降に発行されたものを提出して下さい。

◆ **譲渡人の印鑑証明書の住所及び氏名又は名称は機構に登録してある内容と同じですか？**
→登録内容と印鑑証明書の内容が引越、婚姻等により異なっている場合には、そのつながりを確認するための書類（住民票、戸籍の附票、戸籍謄本、登記簿謄本等）の提出が必要です。

【登録上の所有者の確認をするためには】
登録事項証明書の交付申請をすることによって、現在の所有者の確認ができます。なお、登録事項証明書を交付申請する際には、船舶を特定する船舶番号又は船体識別番号が必要となります。

(R8.3)

変更・移転登録申請書

日本小型船舶検査機構　殿

押　印

注）申請者又は申請代理人が 法人の場合は「代表者の役職及び氏名」まで記載して下さい。

申請者　住　　所：〒　　－

（フリガナ）
氏名又は名称：

〒　　－　　(TEL　　－　　－　　)

（鮮明に押印して下さい）

申請代理人
（代理申請の場合）　住　　所：

（フリガナ）
氏名又は名称：　　(TEL　　－　　－　　)

下記の小型船舶について、小型船舶登録令第８条第１項の規定により［ □ 移転登録（所有権の移転） □ 変更登録（上記以外の変更） ］を申請します。

②～④には、「現在の登録情報」を記載して下さい。

①申請の年月日	令和　　年　　月　　日	②船体識別番号	
③船舶番号		④船籍港	都道府県　市区郡　町村

移転登録（名義変更）の場合は⑤～⑦を記載して下さい。⑤の内容が譲渡証明書の譲渡人欄と同じ場合及び⑥の内容が申請者欄と同じ場合は、チェック欄（□の部分）に「レ」を記載することで、同欄の記載を省略することができます。
また、同時に船籍港（船の保管場所）を変更した場合は、⑩（新船籍港）及び⑮を記載して下さい。

移転登録	⑤ 旧所有者(登録義務者)の氏名又は名称及び住所（持分の定めがあるときはその持分）	(住所)〒　　－　　□ 譲渡証明書の譲渡人欄に同じ (氏名又は名称) 持分（　　分の　　）
	⑥ 新所有者(登録権利者)の氏名又は名称及び住所（持分の定めがあるときはその持分）	(住所)〒　　－　　□ 申請者に同じ (氏名又は名称：フリガナ) 持分（　　分の　　）
	⑦ 登録の原因及びその発生年月日	□ 売買 ・ □ 贈与 ・ □ 相続 ・ □ 承継 ・ □ その他（　　） □ 譲渡証明書の譲渡年月日に同じ　□ 令和　　年　　月　　日

変更登録（所有権以外の変更）の場合は⑧～⑭のうち、変更した項目のみ記載して下さい。⑮登録の原因及び発生年月日は必ず記載して下さい。

変更登録	⑧ 現所有者（登録名義人）の氏名又は名称及び住所	旧				
		新				
	変更後の内容 ⑨ 船舶の種類	□ 汽船・□ 帆船	⑩ 船籍港	都道府県　市区郡　町村		
	⑪ 船舶の長さ、幅及び深さ	(長さ)　m	(幅)　m	(深さ)　m	⑫ 総トン数	トン
	⑬ 船体識別番号		⑭ 推進機関の種類及び型式	□ 船内機等 ・ □ 船外機		
	⑮ 登録の原因及びその発生年月日	□ 船籍港変更 ・ □ 氏名等の変更 ・ □ 住所の変更 ・ □ 改造 ・ □ その他（　　） 令和　　年　　月　　日				

測度等を受けようとする期日及び場所	(期日)	(場所)	証書等の受取方法について
備　考	連絡先氏名・日中連絡可能な電話番号を記載して下さい。		※ご希望する方にチェックを入れて下さい。 □ 支部窓口での受取（平日９時～11時半・13時～16時） □ 送付希望 ➡ 返信用のレターパックにお届け先を記入のうえ同封して下さい。

（注１）移転登録かつ新所有者が申請する場合には、申請者欄に実印を押印して印鑑証明書（申請日より３ヶ月前の日以降に発行されたもの）を添付して下さい。
（注２）申請者又は所有者が複数存在する場合は、当該申請書の各欄には１名についてのみ記載し、かつ、外何人と付記し、その他の者の記載については、適宜別紙（共同所有者（申請者）申告書）に記載して下さい。登録義務者（旧所有者）が複数存在する場合には、最寄りの支部へお問い合わせ下さい。
（注３）申請の目的のうち、該当するもののチェック欄（「□」の部分）に「レ」を記載して下さい。（所有権変更は移転登録、それ以外の変更は変更登録となります。）
（注４）船舶の長さ、幅及び深さ並びに総トン数については、測度等の結果により、申請した数値とは異なる数値が登録されることがあります。
（注５）ボールペン（消せるタイプは不可）を用いて楷書で記載してください。
（注６）申請内容に不備のある場合は、電話で申請者又は申請代理人に連絡し、了解をもって申請内容を訂正させて頂きます。（法人の場合は、担当者に連絡）
（注７）小型船舶登録手数料の払込証明書、その他必要な書類を添付して下さい。

以下の欄は記載しないで下さい。

添付書類	譲渡証明書・印鑑証明書(　　枚)・委任状(　　枚)・原本還付申請書・図面等 共同所有者申告書(申請者用・義務者用)・住民票・戸籍謄本・登記簿謄本・議事録 その他(　　)		手数料受領確認印		支部長印

登録手数料	当初納付額	過不足額	差引額	受付	

手数料・添付書類（　　）へ添付

(R8.3)

＜変更・移転登録（所有者と船籍港の変更）の記入例＞

変 更 ・ 移 転 登 録 申 請 書

日本小型船舶検査機構　殿

申 請 者 ①　〒 136 － 0082　②

住　　所：東京都江東区新木場1丁目2番15号

（フリガナ）
氏名又は名称：機 構　五 郎

押 印：機構 五郎

（TEL ０９０－＊＊＊＊－＊＊＊＊）

申請代理人（代理申請の場合）〒　　－

住　　所：

（フリガナ）
氏名又は名称：

※ 法人が申請者又は申請代理人の場合には、代表者の役職及び氏名まで記載して下さい。③　（TEL　－　－　）

下記の小型船舶について、小型船舶登録令第８条第１項の規定により ☑移転登録(所有権の変更) ☑変更登録(所有権以外の変更) を申請します。

① 申請の年月日 ④	令和　元　年　5　月　1　日	② 船体識別番号	JP－ABC01234D202
③ 船 舶 番 号	235－97979 神奈川	④ 船 籍 港	神奈川 都道府県 横浜 市区郡 町村

移転登録	旧所有者（登録義務者）の氏名又は名称及び住所（持分の定めがあるときはその持分） ⑤	(住所)〒 236 － 0004　☐ 譲渡証明書の譲渡人欄に同じ 神奈川県横浜市金沢区福浦二丁目15番22号 (氏名又は名称) 登 録 大 輔　(持分)　分
	新所有者（登録権利者）の氏名又は名称及び住所（持分の定めがあるときはその持分） ⑥	(住所)〒 136 － 0082　☐ 申 請 者 に 同 じ 東京都江東区新木場1丁目2番15号 (氏名又は名称：フリガナ) キコウ　ゴロウ 機 構　五 郎 (持分)　分
	登録の原因及びその発生年月日 ⑦	☑ 売買 ・ ☐ 贈与 ☐ 相続 ・ ☐ 承継 ・ ☐ その他（　）
	⑧	☐ 譲渡証明書の譲渡年月日に同じ　☑令和 元 年 5 月 1 日

変更登録	現所有者（登録名義人）の氏名又は名称及び住所	旧			
		新			
変更後の内容	船舶の種類	☐ 汽船・☐ 帆船	船 籍 港 ⑨	東京 都道府県 江東 市区郡 町村	
	船舶の長さ、幅及び深さ	(長さ) m	(幅) m	(深さ) m	総トン数　トン
	船体識別番号		推進機関の種類及び型式	☐ 船内機等・ ☐ 船外機	
	登録の原因及びその発生年月日	⑩ ☑ 船籍港変更 ・ ☐ 氏名等の変更 ・ ☐ 住所の変更 ・ ☐ 改造　令和 元 年 5 月 1 日			
測度等を受けようとする期日及び場所		(期日)	(場所)	⑫ 証書等の受取方法について	※ご希望する方にチェックを入れてください。 ☐支部窓口での受取希望（平日９時～11時半・13時～16時） ☐送付希望➡返信用のレターパックにお届け先を記入の上同封してください。
備　考		連絡先氏名・日中連絡可能な電話番号を記載して下さい。 ⑪ 機構五郎:090－＊＊＊＊－＊＊＊＊			

※チェック欄（「☐」の部分）に「レ」を記載することで同欄の記載を省略することができます。

① 申請者（新所有者）の住所及び氏名又は名称を印鑑証明書のとおり記入して下さい。法人の場合は代表取締役〇〇まで記入して下さい。

② 申請者（新所有者）の実印をはっきりと押印して下さい。
JCI受付年月日より3ヶ月前の日以降に発行された印鑑証明書を添付して下さい。

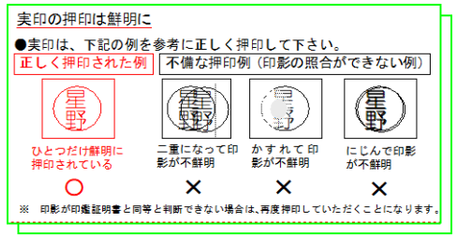

③ 移転登録及び変更登録の欄にチェックをして下さい。

④ 現在登録されている内容を記入して下さい。
（船舶検査証書、手帳及び登録事項通知書等を参考に記入して下さい。）
また、申請の年月日欄には、申請書を作成した年月日を記入して下さい。

⑤ 旧所有者（登録義務者）の住所と氏名を印鑑証明書のとおり記入して下さい。譲渡証明書の譲渡人欄と同じ内容であれば「☐譲渡証明書の譲渡人欄に同じ」欄に「レ」を記載しても差し支えありません。

⑥ 新所有者（登録権利者）の住所及び氏名（法人の場合は法人名のみ）を印鑑証明書のとおり記入して下さい。
申請者の欄と同じ内容であれば「☐申請者に同じ」欄に「レ」を記載しても差し支えありません。

⑦ 該当する登録の原因の欄に「レ」を記載して下さい。

⑧ 譲渡証明書に記載されている譲渡年月日を記入して下さい。

⑨ 新しい船籍港（船の保管場所）を市区町村名まで記入して下さい。（〇〇県〇〇郡〇〇町等）
※共同所有船舶の場合、船籍港変更は共同所有者全員で申請する必要があります。
その際は、所有権の移転が無い共同所有者に関しても住所氏名を記載した「共同所有者（申請者）申告書」の提出が必要です。

⑩ 船籍港変更に「レ」を記載して下さい。船籍港を変更した年月日を記入して下さい。

⑪ 日中連絡の取れる電話番号を記入して下さい。

⑫ 書類の受取方法についてチェックしてください。なお、支部窓口受付時は、平日の９時～11時半及び13時～16時です。ご注意ください。

注意!!
記入箇所が未記入や誤記入の場合は、訂正を要する場合がありますので、提出する前にもう一度申請書をご確認下さい。

(R7.5)

譲 渡 証 明 書

注意事項

・ボールペン(消せるタイプは不可)を用いて楷書で記載してください。また、重要書類ですので紛失にはご注意下さい。
・本書面は譲渡人が作成するものであり、記載事項を訂正する場合は譲渡人の実印での訂正となります。

次の小型船舶を譲渡したことを証明する。

① 譲渡年月日	② 船体識別番号※	③船舶番号又は船舶検査済票番号※ (例:234－56789)	④ 推進機関の種類及び型式
令和 年　月　日			船内機等 ・ 船外機

注) 登録済小型船舶については、上記４項目（①～④）全てを必ず記入 して下さい。

【譲渡人】

(鮮明に押印して下さい)

住所及び氏名又は名称		(注3)持分	(注4)譲渡印
住所			
氏名又は名称(注2)	(フリガナ)		
住所			
氏名又は名称(注2)	(フリガナ)		
住所			
氏名又は名称(注2)	(フリガナ)		
備考	※「船体識別番号」及び「船舶番号又は船舶検査済票番号」が不詳で記入できない場合は、当該小型船舶を特定できる記号等をこの備考欄に記入して下さい。(メーカー名、型式名、製造番号、抹消済み漁船登録番号 等)		

(注2) 法人については、「代表者の役職及び氏名」まで必ず記入して下さい。
(注3) 複数人で所有している場合又は持分の一部を譲渡する場合は譲渡する持分を記入して下さい。(例：現持分が全体の１/２の場合で、現持分の全部を譲渡する時は１/２と記入、現持分の半分を譲渡する時は１/４と記入して下さい。)
(注4) 譲渡人の実印をはっきりと押印して印鑑証明書（譲渡年月日より３ヶ月前の日以降に発行されたもの）を添付して下さい。（登録対象外船舶は除く）

【譲受人】

住所及び氏名又は名称		(注5)持分
住所		
氏名又は名称	(フリガナ)	
住所		
氏名又は名称	(フリガナ)	
住所		
氏名又は名称	(フリガナ)	

(注5) 複数人で所有する場合又は持分の一部を譲り受ける場合は譲り受ける持分を記入して下さい。
（譲受人の譲り受ける持分の合計と、譲渡人の譲渡する持分の合計が一致することを確認して下さい。）

(R8.3)

＜譲渡証明書の記入例＞

譲 渡 証 明 書

注意事項
・ボールペン(消せるタイプは不可)を用いて楷書で記載してください。また、重要書類ですので紛失にはご注意下さい。
・本書面は譲渡人が作成するものであり、記載事項を訂正する場合は譲渡人の実印での訂正となります。

次の小型船舶を譲渡したことを証明する。

① 譲渡年月日	② 船体識別番号※	③船舶番号又は船舶検査済票番号※（例：234－56789）	④ 推進機関の種類及び型式
令和 元 年 5 月 1 日	JP-ABC△△△○○○×××	235-×××××神奈川	船内機等・船外機

注） 登録済小型船舶については、上記４項目（①～④）全てを必ず記入して下さい。

【譲渡人】 （鮮明に押印して下さい）

住所及び氏名又は名称	(注3)持分	(注4)譲渡印
住所 神奈川県横浜市金沢区福浦二丁目15番22号		
氏名又は名称(注2) (フリガナ) トウロク ダイスケ 登録 大介		
住所		
氏名又は名称(注2) (フリガナ)		
住所		
氏名又は名称(注2) (フリガナ)		
備考 ※「船体識別番号」及び「船舶番号又は船舶検査済票番号」が不詳で記入できない場合は、この備考欄に記入して下さい。（メーカー名、型式名、製造番号、抹消済み漁船登録		

(注2) 法人については、「代表者の役職及び氏名」まで必ず記入して下さい。
(注3) 複数人で所有している場合又は持分の一部を譲渡する場合は譲渡する持分を記入して下
場合で、現持分の全部を譲渡する時は１/２と記入、現持分の半分を譲渡する時は１/４
(注4) 譲渡人の実印をはっきりと押印して印鑑証明書（譲渡年月日より３ヶ月前の日以降に発
（登録対象外船舶は除く）

【譲受人】

住所及び氏名又は名称	(注5)持分
住所 東京都江東区新木場1丁目2番15号	
氏名又は名称 (フリガナ) キコウ ゴロウ 機構 五郎	
住所	
氏名又は名称 (フリガナ)	
住所	
氏名又は名称 (フリガナ)	

(注5) 複数人で所有する場合又は持分の一部を譲り受ける場合は譲り受ける持分を記入して下さい。
（譲受人の譲り受ける持分の合計と、譲渡人の譲渡する持分の合計が一致することを確認して下さい。）

(R8. 3)

譲渡年月日を忘れずに記入して下さい。

譲渡人（旧所有者）の住所及び氏名又は名称を印鑑証明書のとおり記入して下さい。法人の場合は代表取締役○○まで記入して下さい。

複数人で所有している場合又は持分の一部を譲渡する場合は譲渡する持分を記入して下さい。

【例】現持分が全体の1／2の場合
全部を譲渡する場合は1／2と記入
半分を譲渡する場合は1／4と記入

譲受人（新所有者）の住所及び氏名又は名称を印鑑証明書のとおり記入して下さい。

譲渡人（旧所有者）の印鑑証明書の住所及び氏名又は名称が、変更され登録内容と違う場合には、変更内容の確認できる書類（住民票、戸籍の附票、戸籍謄本、登記簿謄本等）を添付してください。

重要書類ですので紛失にはくれぐれもご注意下さい。

現在登録されている内容を記入して下さい。

譲渡人（旧所有者）の実印をはっきりと押印して下さい。

譲渡証明書に記入された譲渡年月日より3ヶ月前の日以降に発行された印鑑証明書を添付して下さい。（但し登録対象外船舶は除く）

実印の押印は鮮明に

●実印は、下記の例を参考に正しく押印して下さい。

正しく押印された例



ひとつだけ鮮明に押印されている ○

不備な押印例（印影の照合ができない例）

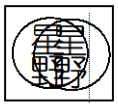

二重になって印影が不鮮明 ×

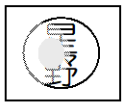

かすれて印影が不鮮明 ×



にじんで印影が不鮮明 ×

※ 印影が印鑑証明書と同等と判断できない場合は、再度押印していただくことになります。

複数人で所有する場合又は持分の一部を譲り受ける場合は譲り受ける持分を記入して下さい。

注意!!

記載事項を訂正する場合は、譲渡人（旧所有者）の実印で必ず訂正して下さい。